



LE COMPTE ADMINISTRATIF 2024

En synthèse

1 254 M€ AU PROFIT DU TERRITOIRE RÉUNIONNAIS

(avec fonds européens, hors dette)

1 254 M€

dont 442 M€ fonds européens

INVESTISSEMENT :

738 M€

dont 410 M€ fonds européens

FONCTIONNEMENT :

516 M€

dont 32 M€ fonds européens

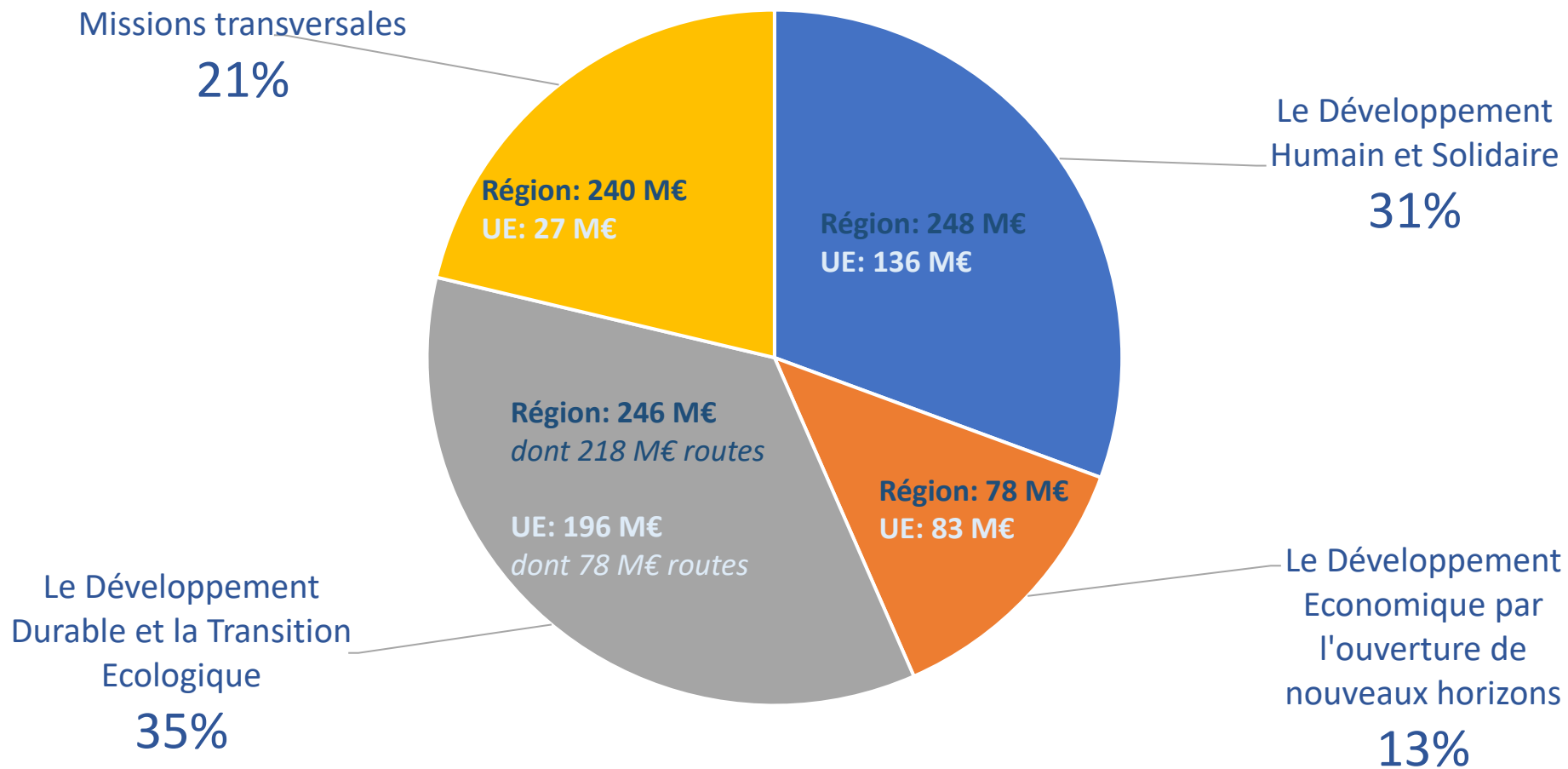
Une collectivité bâtitrice

(avec fonds européens, hors dette)



1 254 M€ en faveur des politiques régionales

(avec fonds européens, hors dette)



1 254 M€ en faveur des politiques régionales

(avec fonds européens, hors dette)

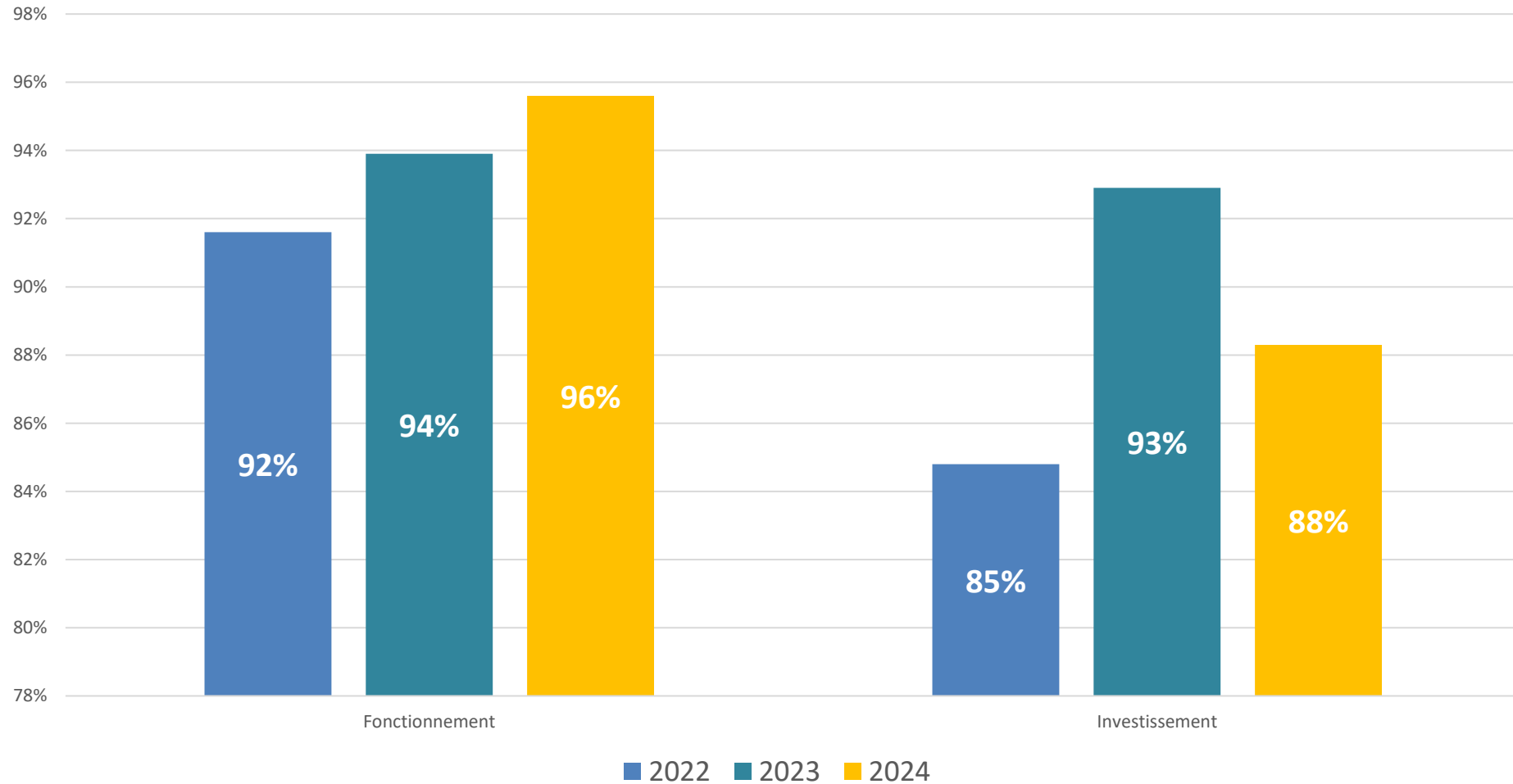
DEPENSES BUDGET PRINCIPAL + FONDS EUROPEENS	CA 2023		CA 2024		Evolution %	
	FONCTIONNEMENT	INVESTISSEMENT	FONCTIONNEMENT	INVESTISSEMENT	FONCTIONNEMENT	INVESTISSEMENT
	CP	CP	CP	CP	CP	CP
Axe 1: Le Développement Humain et Solidaire	156 579 915	152 006 159	181 605 605	202 141 063	16,0%	33,0%
BUDGET PRINCIPAL	149 630 965	67 570 574	177 338 937	70 576 872	18,5%	4,4%
FONDS EUROPEENS	6 948 950	84 435 584	4 266 668	131 564 191	-38,6%	55,8%
AXE 2 : Le Développement Economique par l'ouverture de nouveaux horizons	67 271 966	111 884 182	48 689 953	112 253 440	-27,6%	0,3%
BUDGET PRINCIPAL	24 161 285	46 382 826	34 771 992	43 183 436	43,9%	-6,9%
FONDS EUROPEENS	43 110 681	65 501 356	13 917 961	69 070 003	-67,7%	5,4%
AXE 3 : Le Développement Durable et la Transition Ecologique	50 470 040	347 175 459	53 617 442	388 827 219	6,2%	12,0%
BUDGET PRINCIPAL	49 814 592	202 669 054	51 262 159	195 043 744	2,9%	-3,8%
FONDS EUROPEENS	655 448	144 506 405	2 355 283	193 783 475	259,3%	34,1%
Missions transversales	253 999 188	79 417 435	263 221 064	109 300 627	3,6%	37,6%
BUDGET PRINCIPAL	247 366 537	79 417 435	251 623 884	93 958 509	1,7%	18,3%
<i>dont Dette</i>	29 699 997	66 279 748	31 160 370	74 444 600		
FONDS EUROPEENS	6 632 651	-	11 597 180	15 342 118	74,8%	
Total Budget Principal + Fonds Européens hors dette	498 621 112	624 203 488	515 973 694	738 077 749	3,5%	18,2%



Zoom sur le budget principal

Des taux de réalisation élevés

(BUDGET PRINCIPAL, hors dette)

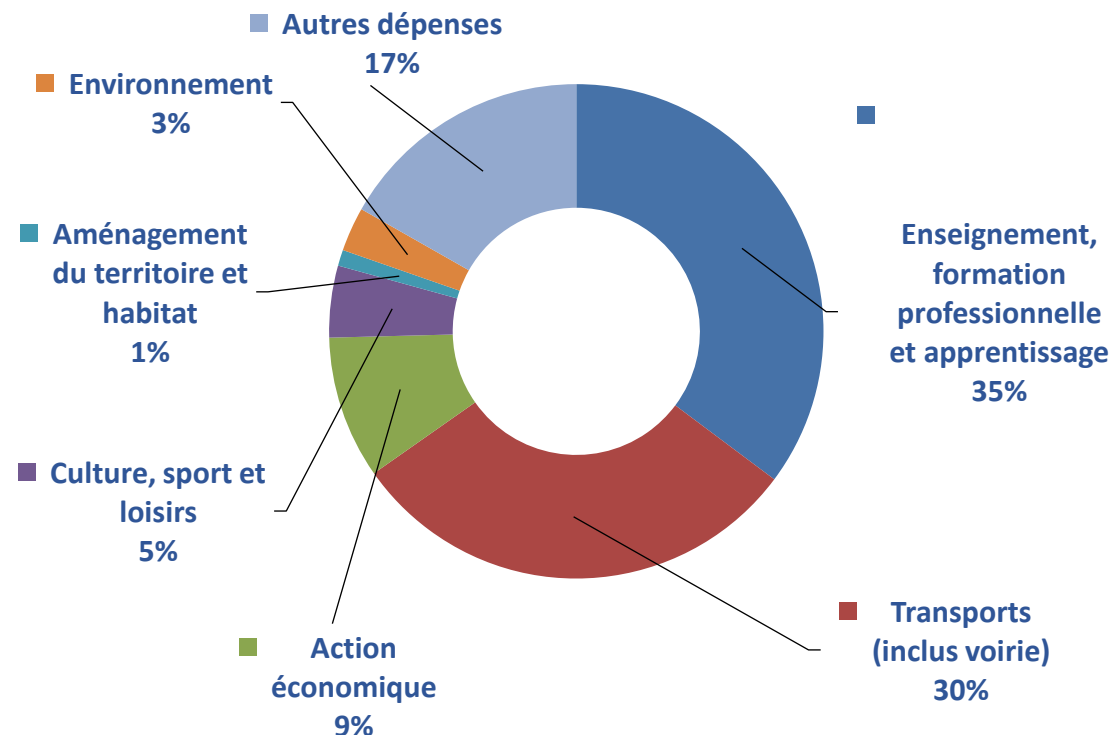


Des réalisations en progression (+ 5,3 %)

(BUDGET PRINCIPAL, hors dette)

Politiques publiques (fonctionnement + investissement)	CA 2023	CA 2024	Evol 24/23	
Le Développement Humain et Solidaire	217,2	247,9	30,7	14,1%
Le Développement Economique par l'ouverture de nouveaux horizons	70,5	77,9	7,4	10,5%
Le Développement Durable et la Transition Ecologique	252,4	246,3	-6,1	-2,4%
	- Hors NRL	221,0	225,0	3,9
Missions transversales	230,8	239,9	9,1	4,0%
Total	771,0	812,1	41,1	5,3%

REPARTITION DES DEPENSES

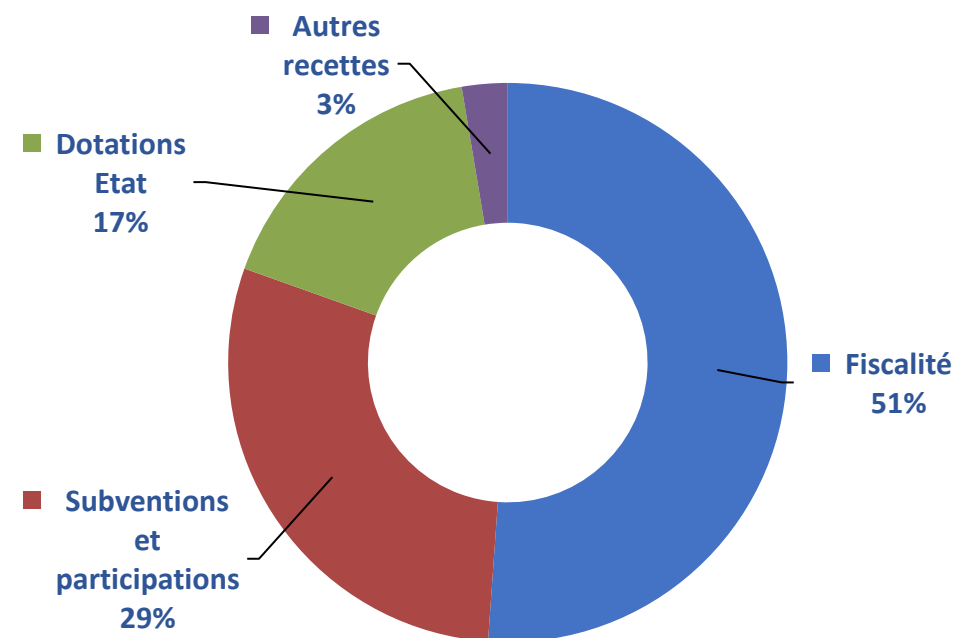


Des recettes en progression (+ 12,9 %)

(BUDGET PRINCIPAL, hors dette)

NATURE	CA 2023	CA 2024	Évolution
Fiscalité	475 804 048,18	477 294 271,54	0,3%
Dotations Etat	153 599 468,69	157 812 442,48	2,7%
Subventions et participations	177 925 096,12	273 838 368,65	53,9%
Produits / Autres Recettes	16 833 490,60	16 811 960,01	-0,1%
S/TOTAL HORS CESSIONS, RECETTES EXCEPTIONNELLES ET EMPRUNTS	824 162 103,59	925 757 042,68	12,3%
Cessions	95 000,00	1 809 300,00	1804,5%
Recettes exceptionnelles	2 513 030,64	6 017 190,83	139,4%
Emprunts	-	-	
TOTAL GÉNÉRAL DES RECETTES (hors dette)	826 770 134,23	933 583 533,51	12,9%
EXCÉDENT DE FONCTIONNEMENT CAPITALISÉ (1068)	179 854 226,35	172 439 905,27	-4,1%
TOTAL GÉNÉRAL DES RECETTES (avec 1068)	1 006 624 360,58	1 106 023 438,78	9,9%

REPARTITION DES RECETTES



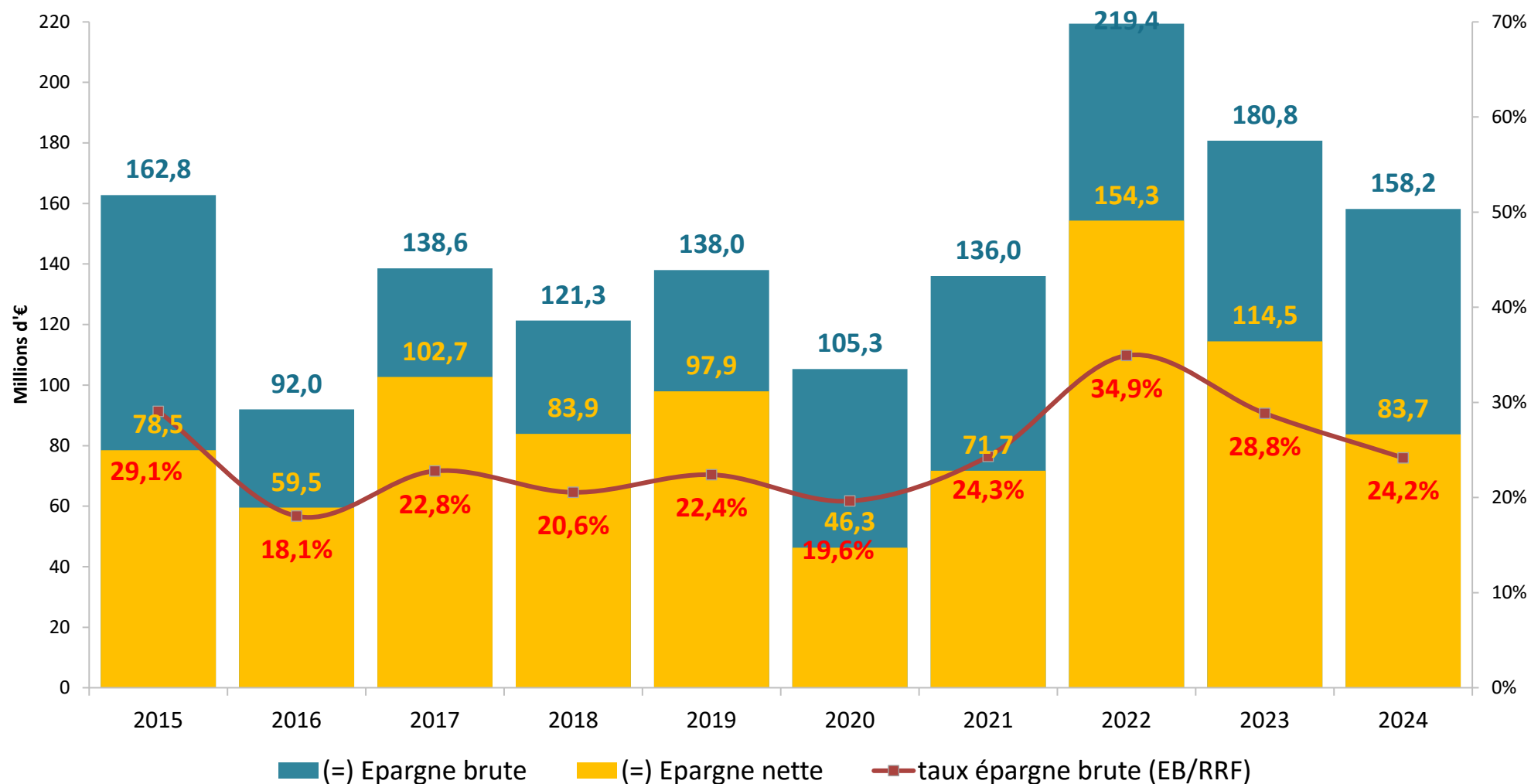


Les ratios du CA 2024

(Budget principal)

Une épargne conforme mais à surveiller

(BUDGET PRINCIPAL, hors dette)



Pour investir davantage sur le territoire

Un encours de dette maîtrisé

(BUDGET PRINCIPAL, hors dette)

