



# **Présentation des programmes opérationnels FEDER et INTERREG V 2014-2020 de La Réunion**

*Septembre 2018*

# SOMMAIRE

## **I. Les FESI à La Réunion**

- Les dotations des FESI
- Une gouvernance renouvelée

## **II. Le POE FEDER 2014-2020 de La Réunion**

- Éléments clés
- Architecture du PO
- Quelques exemples de résultats attendus
- Focus sur l'environnement, la recherche innovation, et sur la transition énergétique
- Données sur l'état d'avancement du programme

## **III. Le PO INTERREG 2014-2020 de La Réunion**

- Éléments clés
- Architecture du PO
- Quelques exemples de résultats attendus
- Focus sur l'environnement et sur la recherche innovation
- Données sur l'état d'avancement du programme

# I. Les FESI à La Réunion

## Les dotations des FESI 2014-2020 à La Réunion

Programme	Montant des enveloppes
<b>PO FEDER Convergence</b>	<b>1 130 M€</b> Dont 190 Me allocation RUP
<b>PO FEDER Coopération</b>	<b>63,2 M€</b> Dont 41,4 M€ Transfrontalier (Réunion + COI) Dont 21,8 M€ Transnational (Réunion / Mayotte + Zone OI)
<b>PO FSE</b>	<b>501,1 M€</b>
<b>PO national IEJ</b>	<b>104,6 M€</b> Dont 50% proviennent du FSE
<b>PO FEADER</b>	<b>385,5 M€</b>
<b>PO National FEAMP</b>	<b>11, 932 M€</b> Hors fonds de compensation surcoût, non-fléché

# Une gouvernance rénovée

## Génération 2007-2013

Programme	Autorité de gestion
FEDER	Etat
FEDER COOPERATION	Conseil Régional
FSE	Etat
FEADER	Etat
FEAMP	Etat

## Génération 2014-2020

Programme	Autorité de gestion
FEDER	Conseil Régional
FEDER COOPERATION	Conseil Régional
FSE	Etat
IEJ	Etat National
FEADER	Conseil Départemental
FEAMP	Etat National

## **II. Le POE FEDER 2014-2020 de La Réunion**

## Éléments clés

- 1. Le POE FEDER 2014-2020 a été approuvé par la CE le 11 décembre 2014**
- 2. DSCG a fait l'objet d'un avis sans réserve le 12 février 2016 par l'Autorité d'audit CICC**
- 3. Désignation formelle du 1<sup>er</sup> Ministre le 08 mars 2016 (dans les 4 premières régions françaises)**
- 4. Toutes les conditions ex-ante ont été satisfaites sans difficulté**
- 5. La Réunion a été « Région pilote nationale » au niveau des appels des premiers appels fonds pour le FEDER**
- 6. L'Autorité d'audit CICC a réalisé un audit de système en 2017 qui a conclu à un avis sans réserves (catégorie 1)**
- 7. Les appels de fonds à la Commission sont dès aujourd'hui, supérieurs de 20 M€ au DO 2018**
- 8. Le taux d'erreur actuel est de de 0,3%**

# Architecture PO FEDER 2014-2020

Axes prioritaires	Objectifs thématiques de l'UE	Montants FEDER
<b>Axe 1 : Investir dans les leviers de croissance</b>	OT 1 : Renforcer la RDI	136 924 000
<b>Axe 2 : Améliorer l'accès aux TIC par une stratégie d'aménagement numérique</b>	OT 2 : Améliorer l'accès aux TIC, leur utilisation et leur qualité	49 964 000
<b>Axe 3 : Améliorer la compétitivité des entreprises</b>	OT 3 : Renforcer la compétitivité des petites et moyennes entreprises	140 135 184
<b>Axe 4 : Progresser vers la transition énergétique et l'autonomie électrique</b>	OT 4 : Soutenir la transition vers une économie à faibles émissions de CO2	148 780 000
<b>Axe 5 : Renforcer la prévention des risques, la gestion rationnelle des ressources et la valorisation du patrimoine</b>	OT 5 : Adaptation aux changements clim. et prévention/ gestion des risques	157 450 000
	OT 6 : Protéger l'environnement et utilisation rationnelle des ressources	
<b>Axe 6 : Investir dans les infrastructures d'échanges</b>	OT 7 : Promouvoir le transport durable et supprimer les obstacles dans les réseaux	166 960 000
<b>Axe 7 : Répondre à la dynamique démographique en augmentant les services à la population</b>	OT 9 : Promouvoir l'inclusion sociale et lutter contre la pauvreté	115 958 000
	OT 10 : Investir dans l'éducation, les compétences et la formation	
<b>Axe 8 : Compenser les surcoûts liés à l'ultra périphérie</b>	OT 3, OT 5 et OT 7	190 284 816
<b>Axe 9 : Assistance technique</b>		24 000 061
<b>TOTAL</b>		<b>1 130 456 061</b>



## Quelques exemples de résultats attendus

### Axe 1 : Investir dans les leviers de la croissance

- Lancement de produits innovants : 70 entreprises soutenues
- Nouveaux équipements de recherche : 130 chercheurs accueillis (agronomie tropicale, protection des plantes, bio économie)

12 %

### Axe 2 : Aménagement et continuité numérique

4%

- Le Très Haut Débit pour tous à l'horizon du programme
- L'accès aux services publics dématérialisés : 35 projets a minima

### Axe 3 : Améliorer la compétitivité des entreprises

- Plus de 500 entreprises soutenues dans les secteurs prioritaires avec une prise en compte de l'aspect environnemental sous la forme d'une bonification de l'aide

13 %

## Quelques exemples de résultats attendus

### Axe 4 : Vers la transition énergétique et l'autonomie électrique

- 9 600 logements sociaux équipés en chauffe-eau solaires
- Mobilité durable : 22 km de pistes cyclables, 6 gares pour les transports en commun

14 %

### Axe 5 : Accentuer l'engagement de la Réunion dans le Développement Durable

- 100 000 habitants supplémentaires bénéficiant d'une meilleure alimentation en eau
- 40 000 habitants supplémentaires raccordés au réseau de traitement des eaux usées

14 %

### Axe 6 : Renforcer l'ouverture et les performances du territoire

- NRL dont la construction de voie de Transport en commun en site propre: 18,6 km
- Longueur de Transport en commun en site propre : 14,4 km

15 %

## Quelques exemples de résultats attendus

### Axe 7 : Augmenter les services à la population

- 20 000 m<sup>2</sup> rénovés dans les établissements pour les personnes âgées dépendantes
- Dans les Hauts : 30 infrastructures touristiques ou de proximité créées ou rénovées

10 %

### Axe 8 : Compenser les surcoûts liés à l'ultra-périphérie

17 %

- 7,4 ha d'installations portuaires créées ou améliorées
- 9000 m<sup>2</sup> d'installation aéroportuaires créées ou améliorées
- Maintien de l'opérationnalité des pistes de l'Aéroport Roland Garros

### Axe 9 : Assistance technique

- 60 personnes formées

2 %

### **Une volonté forte de préserver l'environnement à travers une mobilisation de crédits dans les secteurs clés :**

- La protection et la valorisation de la biodiversité,
- La préservation de la ressource en eau,
- La gestion de l'eau et l'assainissement,
- La gestion des déchets,
- Les transports
- Le développement des énergies renouvelables

**FEDER prévu de 293,23 M€ (près de 26 % du PO)**

### **Un soutien à la « décarbonation » de l'économie réunionnaise à travers :**

- Le développement de l'économie numérique
- Encouragement à l'excellence environnementale au sein des entreprises (par exemple, bonification de l'aide pour les projets vertueux)

### **Un investissement considérable dans l'économie de la connaissance, et par exemple :**

- Valorisation économique de la biodiversité tropicale,
- Soutien aux projets de recherche contribuant à une meilleure efficacité énergétique et à la valorisation des énergies renouvelables

### **Une prise en compte transversale dans les infrastructures soutenues**

- Au niveau des aménagements urbains (par exemple, financement des déplacements doux et collectifs)
  
- Au niveau des projets d'infrastructures et des superstructures (par exemple, respect des préconisations HQE)

## **Un soutien aux infrastructures de recherches**

Extension, rénovation des centres de recherches

→ EX : extension du Pole 3P

## **Un soutien aux programmes de recherche**

Soutien à l'emploi des chercheurs

## **Une bonification des aides aux entreprises**

Taux d'aide majoré pour les projets économiques valorisant l'innovation

## **Un soutien aux projet innovant valorisant les énergies renouvelable**

Soutien de projet innovant

### **Un soutien aux projets issue de la Programmation Pluriannuelle de l'énergie**

- Photovoltaïque (autoconsommation, bornes de recharges)
- Méthaniseur
- Eclairage public LED

### **Un soutien aux actions démonstratives et/ou innovantes**

- SWAC
- Bâtiment à faible impact énergétique et rénovation thermique des bâtiments publics

### **Un soutien au développement des transports collectifs**

- Gares multimodales (ITI)
- TCSP



## Etat d'avancement de la programmation

	Maquette UE en CT	CT programmé 31/08/2018	Nb opérations sélectionnées	Montant certifié	Perspectives de programmation au 31/12/2018	Perspectives de certification au 31/12/2018
<b>TOTAL</b>	<b>1 942 248 429 €</b>	<b>913 060 747 €</b>	<b>654</b>	<b>405 067 620 €</b>	<b>1 140 000 000 €</b>	<b>505 000 000 €</b>
<b>%</b>		<b>47 %</b>		<b>21 %</b>	<b>58 %</b>	<b>26 %</b>




## **III. Le POE INTERREG V de La Réunion**

## **Éléments clés**

- 1. Adopté par la Commission Européenne le 23 septembre 2015**
- 2. Doté de 63,2 millions € de FEDER, représentant une augmentation significative par rapport aux périodes précédentes (5 M € sur 2001-2006 et 35 M € sur 2007-2013).**
- 3. Un seul programme combinant 2 volets :**
  - INTERREG V/A (Volet Transfrontalier) : 41,4 M €**
  - INTERREG V/B (Volet Transnational) : 21,8 M €**
- 4. Autorité de Gestion : Conseil Régional de La Réunion**
- 5. Accréditée par le Premier Ministre le 8 mars 2016**
- 6. L'Autorité d'audit CICC a réalisé un audit de système en 2017 qui a conclu à un avis sans réserves (catégorie 1)**
- 7. Des conventions cadres avec les pays partenaires et volontaires pour décliner le programme de coopération**
- 8. Seul PO Interreg de France ayant certifié des dépenses au titre de l'année comptable 2016-2017**
- 9. Taux d'erreur de 0%**

## PÉRIMÈTRE GÉOGRAPHIQUE DU PROGRAMME – 2 Volets



-  Zone concernée par la coopération transfrontalière
-  Pays concernés par la coopération transnationale
-  Pays concernés par la coopération transnationale n'ayant pas agréé le programme à ce jour

## Architecture du PO INTERREG V

Objectifs thématiques de l'UE 2020	Axes prioritaires du programme INTERREG V Océan Indien	Montants FEDER (€)
OT 1 : Renforcer la RDI	Axe I : Accroître le potentiel international de recherche et d'innovation dans l'Océan Indien / TF	21 550 000
	Axe II: Accroître le potentiel international de recherche et d'innovation dans l'Océan Indien / TN	5 150 000
OT 3 : Renforcer la compétitivité des petites et moyennes entreprises	Axe III : Soutenir le développement des échanges économiques dans la zone Océan Indien / TF	5 080 000
	Axe IV: Soutenir le développement des échanges économiques dans la zone Océan Indien / TN	6 100 000
OT 5 : Adaptation aux changements climatiques et prévention/gestion des risques	Axe V : Renforcer les capacités collectives d'adaptation au changement climatique et à la prévention et à la gestion des risques / TF	3 130 000
	Axe VI : Renforcer les capacités collectives d'adaptation au changement climatique et à la prévention et à la gestion des risques / TN	3 430 000
OT 6 : Protection et utilisation rationnelle des ressources	Axe VII : Renforcer les capacités de connaissance et de valorisation du patrimoine naturel de la zone Océan Indien /TF	2 410 000
	Axe VIII : Renforcer les capacités de connaissance et de valorisation du patrimoine culturel de la zone Océan Indien /TN	1 240 000
OT 10 : Investir dans l'éducation, les compétences et la formation	Axe IX : Elever le niveau de compétence collective par le soutien aux actions de formation et d'échanges / TF	6 730 000
	Axe X : Elever le niveau de compétence collective par le soutien aux actions de formation et d'échanges / TN	4 550 000
Assistance technique	Axe XI : Assistance technique /TF	2 484 802
	Axe XII : Assistance technique /TN	1 302 585
	<b>TOTAL</b>	<b>63 157 387</b>

## Quelques exemples de résultats attendus

### Axe 1/ 2 : Accroître le potentiel international de recherche et d'innovation dans l'Océan Indien

- Projets de recherche collaboratifs sur des thématiques partagées (11/an TF et 3/an TN)

42 %

### Axe 3/4 : Soutenir le développement des échanges économiques

- Nombre d'Entreprises ayant participé à une démarche à l'international (47 /an TF et 38/an TN)

18 %

### Axe 5/6 : Améliorer la Renforcer les capacités collectives d'adaptation au changement climatique et à la prévention et à la gestion des risques

- Nombre d'acteurs formés et/ou interconnectés en la matière (160 TF et 112 TN)

10 %

## Quelques exemples de résultats attendus

### Axe 7/8 : Renforcer les capacités de connaissance et de valorisation du patrimoine naturel de la zone

6 %

- Nombre de supports valorisant le patrimoine naturel des pays de la COI / ZOI, issus de projets collaboratifs (39 TF et 21 TN)

### Axe 9/10 : Elever le niveau de compétence collective par le soutien aux actions de formation et d'échanges

18 %

- Nombre de personnes certifiées, diplômées ou ayant bénéficié d'une formation continue dans ZOI (120 TF et 100 TN)

### Une volonté forte de préserver l'environnement

- ◆ Un écosystème riche mais fragile ;
- ◆ Une nécessaire préservation des espèces et de leurs habitats, en développant :
  - Des dispositifs de suivi des espèces marines (tortues, baleines, ...)
  - Une mutualisation des informations (création de bases de données, développement de réseaux régionaux d'acteurs...)
  - Des outils de sensibilisation pour les scolaires (livrets pédagogiques,...) et/ou pour le grand public (expositions,...)



### Un soutien important à la recherche- innovation

- ◆ Des thématiques de recherche multiples
  - ➔ La santé,
  - ➔ La sécurité alimentaire,
  - ➔ Le changement climatique
- ◆ Des besoins spécifiques
  - ➔ En recherche agronomique, avec la nécessaire extension du pôle de protection des plantes (pôle de Préservation des Plantes – 3P)
  - ➔ En lutte contre les risques épidémiologiques liés aux moustiques, aux chauves- souris,...
  - ➔ En adaptation aux changements climatiques (prévisions et impacts des cyclones tropicaux...)

## Etat d'avancement du programme

	Maquette UE en CT	CT programmé 31/08/2018	Nb opérations sélectionnées	Montant certifié	Perspectives de programmation au 31/12/2018	Perspectives de certification au 31/12/2018
<b>TOTAL</b>	<b>74 302 827 €</b>	<b>24 609 745 €</b>	<b>103</b>	<b>6 269 142 €</b>	<b>40 000 000 €</b>	<b>11 000 000 €</b>
<b>%</b>		<b>33,1 %</b>		<b>8,5 %</b>	<b>54 %</b>	<b>15 %</b>



**Merci de votre  
attention**